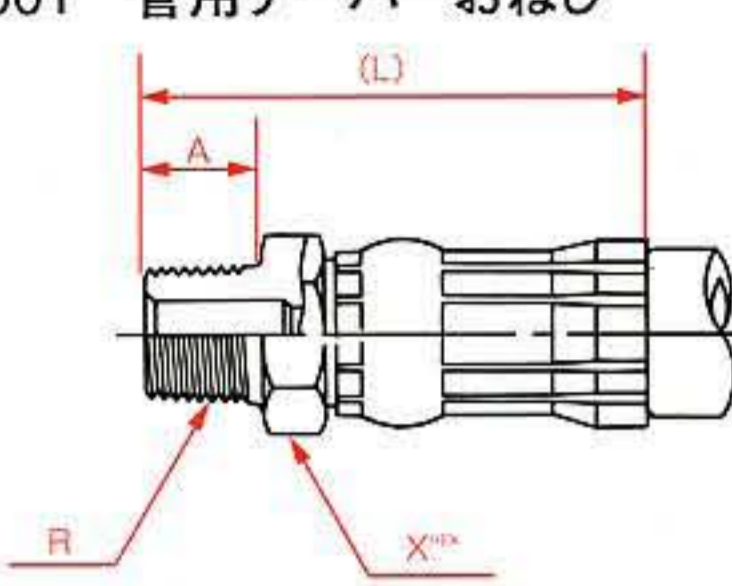
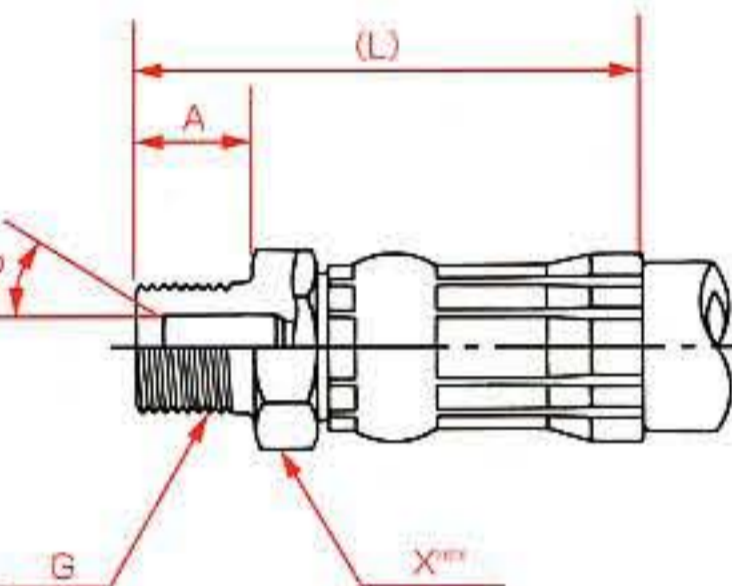
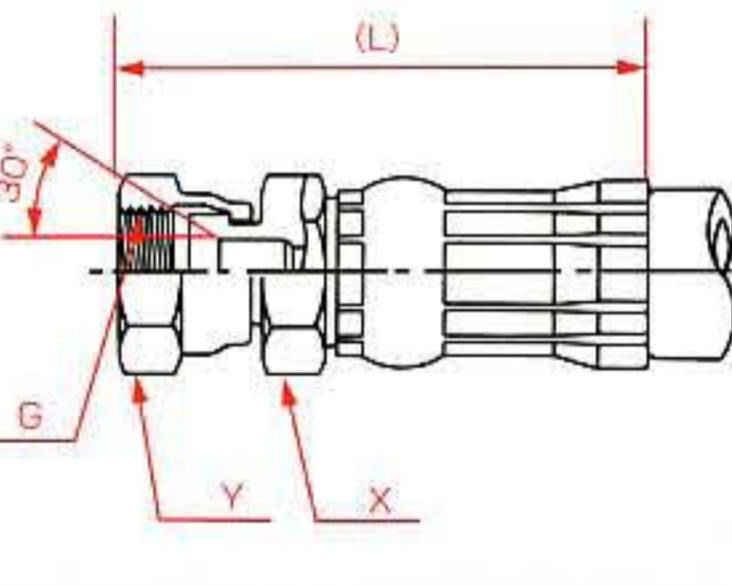
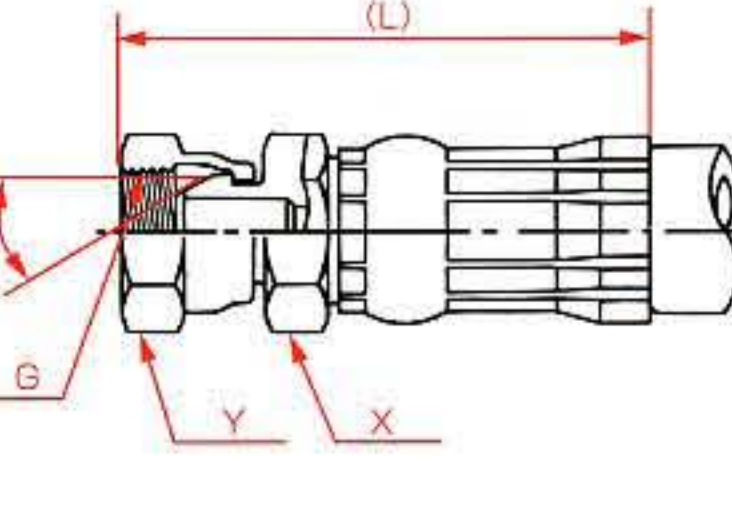
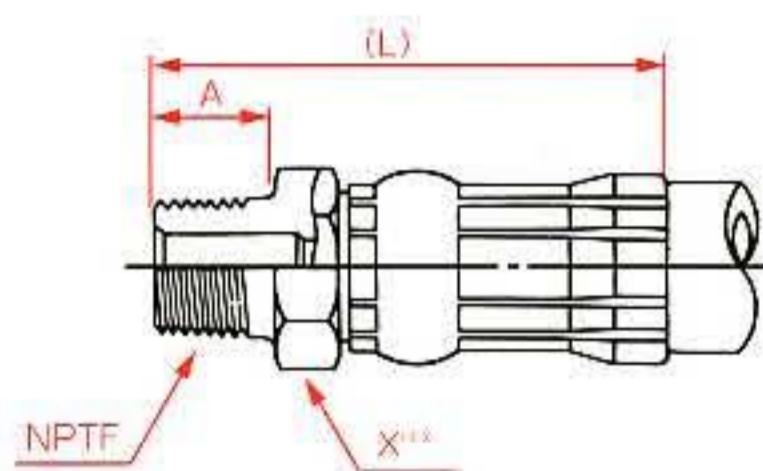
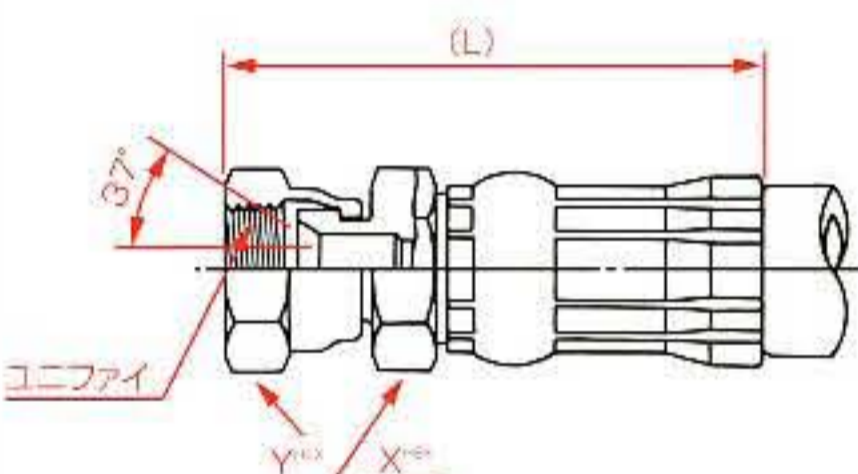
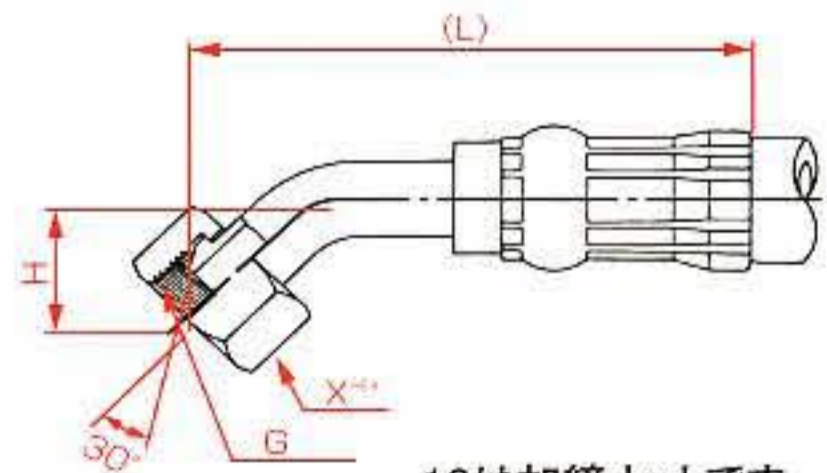
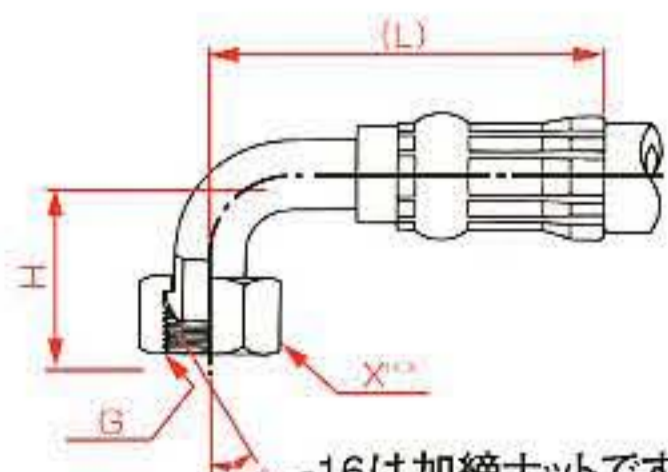


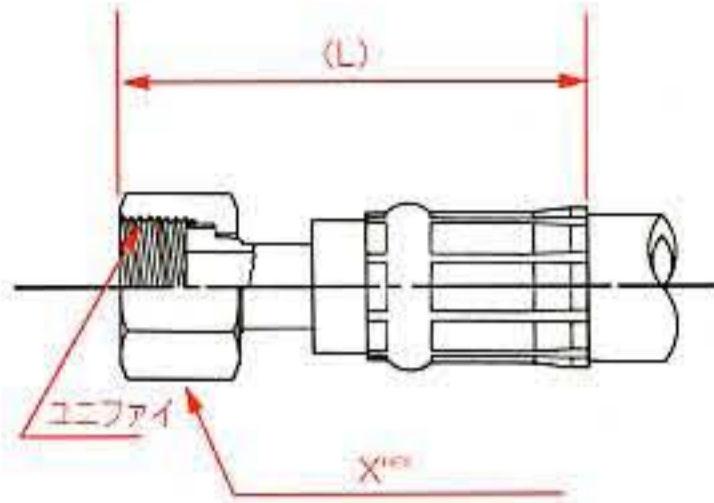
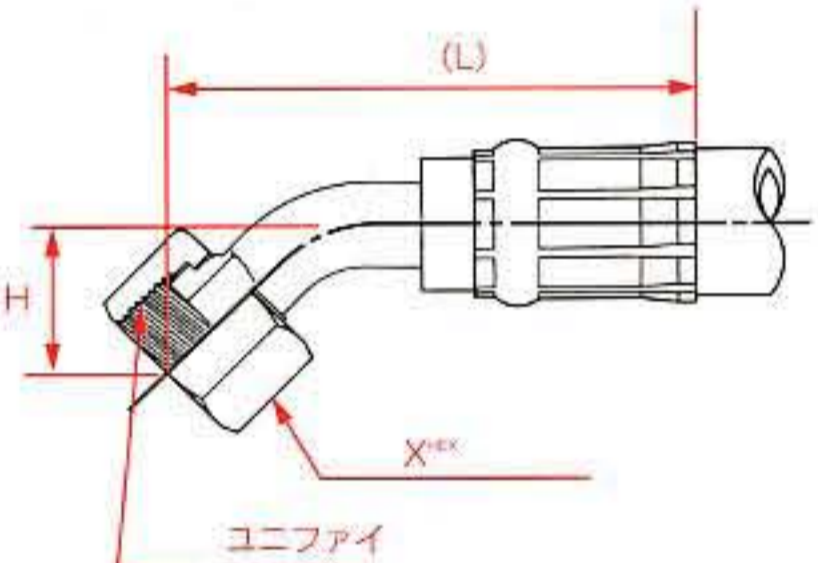
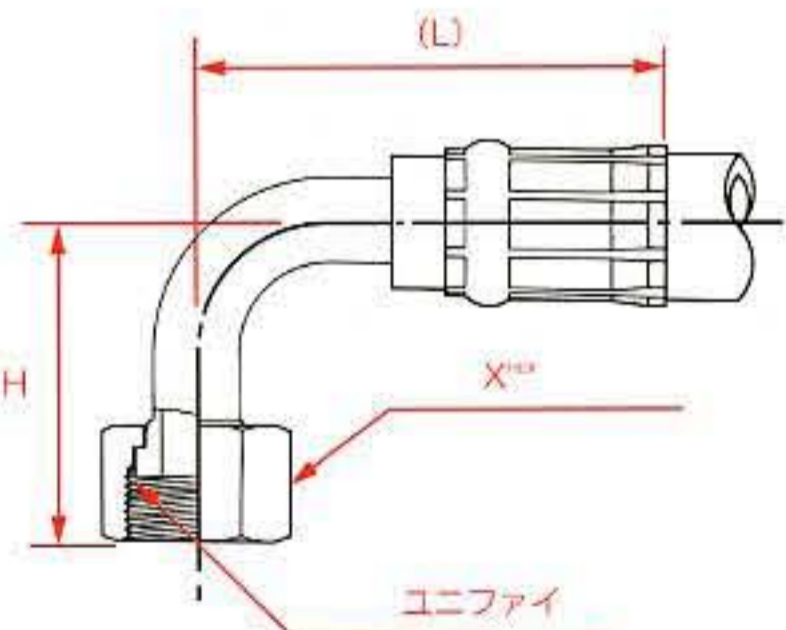
#### OMB10F・15F・20F・25Fホース用金具

形状	金具品番	ねじ R(PT)	内径 mm	A mm	(L) mm	X mm	概略 重量 g
<b>1001 管用テーパおねじ</b> 	1001 -04	1/4	4.0	13	51	17	60
	1001 -06	3/8	6.5	15	55	19	80
	1001 -08	1/2	9.5	18	63	22	130
	1001 -1210	3/4	12.0	20	79	30	220
	1001 -12	3/4	15.0	20	85	30	270
	1001 -16	1	20.5	22	94	36	440
形状	金具品番	ねじ G(PF)	内径 mm	A mm	(L) mm	X mm	概略 重量 g
<b>1002 管用平行おねじ</b> 	1002 -04	1/4	4.0	13	51	17	60
	1002 -06	3/8	6.5	15	55	19	80
	1002 -08	1/2	9.5	18	63	22	130
	1002 -1210	3/4	12.0	20	79	30	220
	1002 -12	3/4	15.0	20	85	30	270
	1002 -16	1	20.5	22	94	36	440
形状	金具品番	ねじ G(PF)	内径 mm	(L) mm	Y mm	X mm	概略 重量 g
<b>1004 管用平行めねじユニオン (めすシート)</b> 	1004 -04	1/4	4.0	56	19	17	75
	1004 -06	3/8	6.5	60	22	19	95
	1004 -08	1/2	9.5	67	27	22	145
	1004 -1210	3/4	12.0	83	36	30	280
	1004 -12	3/4	15.0	90	36	30	330
	1004 -16	1	20.5	99	41	36	500
形状	金具品番	ねじ G(PF)	内径 mm	(L) mm	Y mm	X mm	概略 重量 g
<b>1005 管用平行めねじユニオン (おすシート)</b> 	1005 -04	1/4	4.0	56	19	17	75
	1005 -06	3/8	6.5	60	22	19	95
	1005 -08	1/2	9.5	67	27	22	145
	1005 -1210	3/4	12.0	83	36	30	280
	1005 -12	3/4	15.0	90	36	30	330
	1005 -16	1	20.5	99	41	36	500

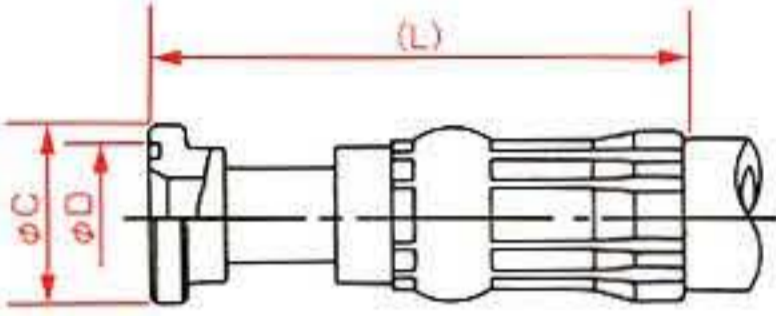
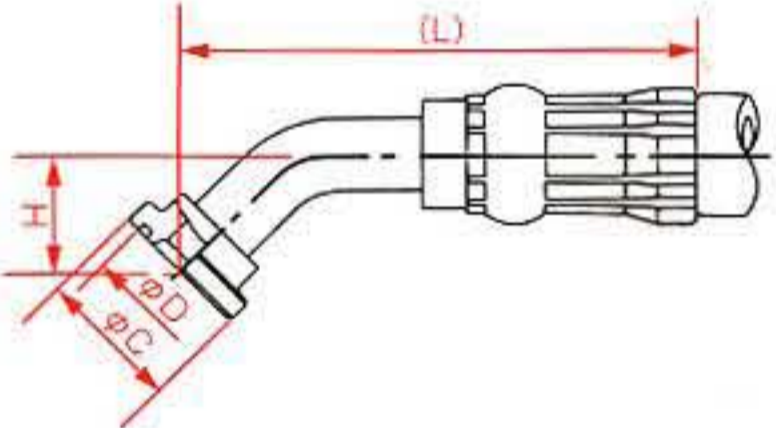
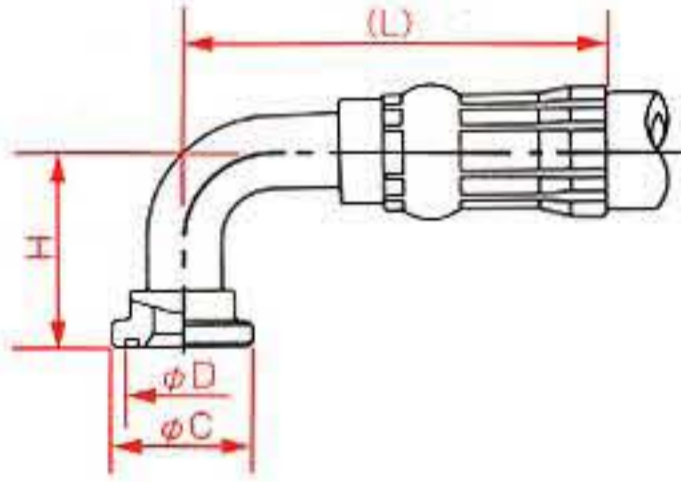
### OMB10F・15F・20F・25Fホース用金具

形状	金具品番	ねじ NPTF	内径 mm	A mm	(L) mm	X mm	概略 重量 g	
6012 NPTF 	6012	-04	1/4	4.0	13	50	17	60
	6012	-06	3/8	6.5	15	54	19	80
	6012	-08	1/2	9.5	18	62	22	130
	6012	-1210	3/4	12.0	20	78	30	220
	6012	-12	3/4	15.0	20	85	30	270
	6012	-16	1	20.5	22	94	36	440
形状	金具品番	ねじ ユニファイ	内径 mm	(L) mm	Y mm	X mm	概略 重量 g	
6013 ユニファイねじ 	6013	-04	7/16-20	4.0	56	19	17	75
	6013	-06	9/16-18	6.5	59	22	19	95
	6013	-08	3/4-16	9.5	66	27	22	155
	6013	-1210	7/8-14	10.0	80	27	27	265
	6013	-12	1 1/16-12	15.0	91	36	30	325
	6013	-16	1 5/16-12	20.5	100	41	36	490
形状	金具品番	ねじ G(PF)	内径 mm	H mm	(L) mm	X mm	概略 重量 g	
ML45 45°エルボフィッティング (おすシート)  <p>-16は加締ナットです。</p>	ML45	-04	1/4	4.0	21.5	74	19	75
	ML45	-06	3/8	6.5	26.0	84	22	105
	ML45	-08	1/2	9.5	29.5	96	27	175
	ML45	-12	3/4	15.0	36.0	127	36	420
	MEL45	-16	1	20.4	39.5	140	41	700
形状	金具品番	ねじ G(PF)	内径 mm	H mm	(L) mm	X mm	概略 重量 g	
ML90 90°エルボフィッティング (おすシート)  <p>-16は加締ナットです。</p>	ML90	-04	1/4	4.0	35.0	59	19	75
	ML90	-06	3/8	6.5	44.0	68	22	115
	ML90	-08	1/2	9.5	53.0	79	27	185
	ML90	-12	3/4	15.0	67.5	108	36	460
	MEL90	-16	1	20.4	76.5	121	41	810

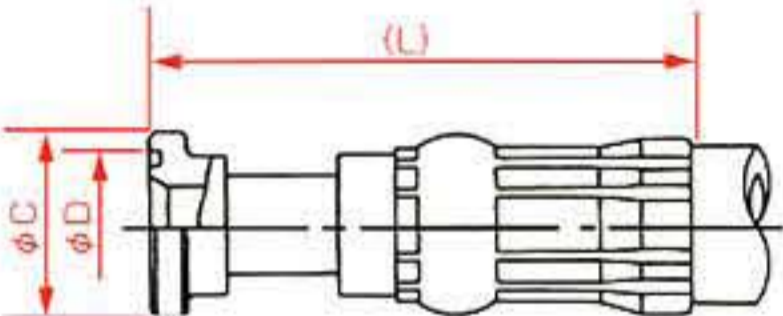
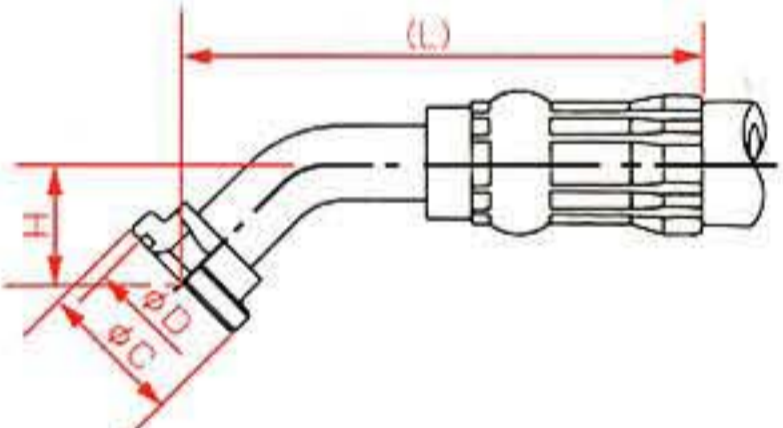
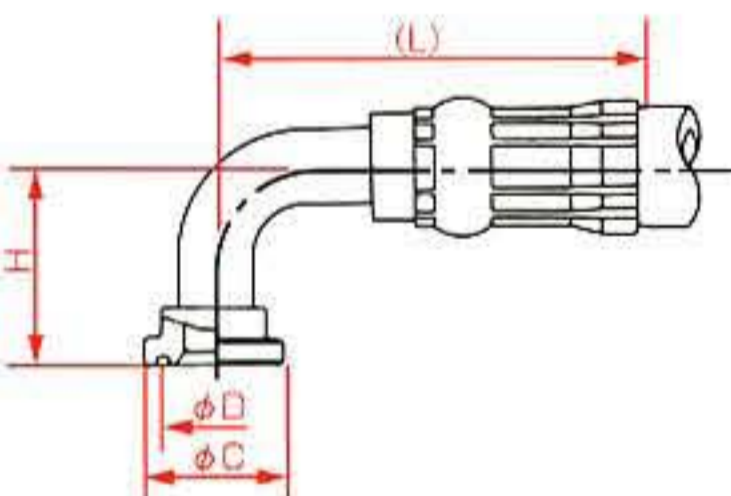
#### OMB10F・15F・20F・25F・32F・35Fホース用

形状	金具品番	ねじ ユニファイ	内径 mm	X mm	(L) mm	概略 重量 g	
<b>6028 ORS ストレートタイプ</b> 	<b>6028 -04</b>	$\frac{9}{16}$ -18UNF	4.0	19	63	62	
	<b>6028 -06</b>	$\frac{11}{16}$ -16UN	6.5	22	68	90	
	<b>6028 -08</b>	$\frac{13}{16}$ -16UN	9.7	27	79	165	
	<b>6028 -10</b>	1-14UNS	12.5	30	97	280	
	<b>6028 -12</b>	$1\frac{3}{16}$ -12UN	15.5	36	108	375	
	<b>6028 -16</b>	$1\frac{7}{16}$ -12UN	20.5	41	117	700	
<b>6128 ORS 45°タイプ</b> 	<b>6128 -04</b>	$\frac{9}{16}$ -18UNF	4.0	19	23.5	80	70
	<b>6128 -06</b>	$\frac{11}{16}$ -16UN	6.5	22	27.5	91	100
	<b>6128 -08</b>	$\frac{13}{16}$ -16UN	9.8	27	31.5	104	185
	<b>6128 -10</b>	1-14UNS	11.6	30	36.5	123	300
	<b>6128 -12</b>	$1\frac{3}{16}$ -12UN	15.3	36	40.5	137	450
	<b>6128 -16</b>	$1\frac{7}{16}$ -12UN	19.4	41	43.0	152	700
<b>6228 ORS 90°タイプ</b> 	<b>6228 -04</b>	$\frac{9}{16}$ -18UNF	4.0	19	37.5	56	70
	<b>6228 -06</b>	$\frac{11}{16}$ -16UN	6.5	22	46.0	65	100
	<b>6228 -08</b>	$\frac{13}{16}$ -16UN	9.5	27	54.5	77	185
	<b>6228 -10</b>	1-14UNS	11.6	30	65.0	90	300
	<b>6228 -12</b>	$1\frac{3}{16}$ -12UN	15.3	36	73.0	104	470
	<b>6228 -16</b>	$1\frac{7}{16}$ -12UN	19.4	41	81.0	120	710

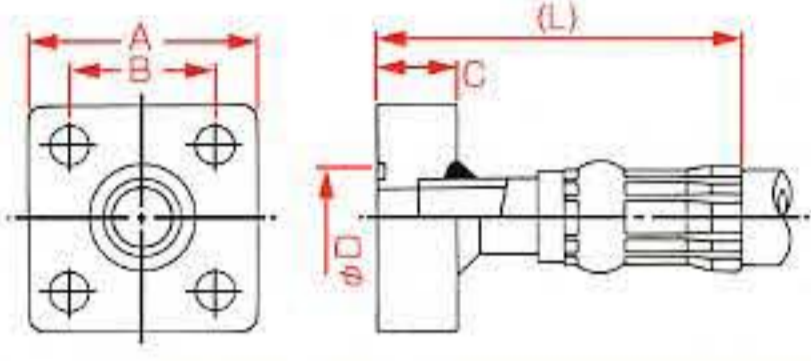
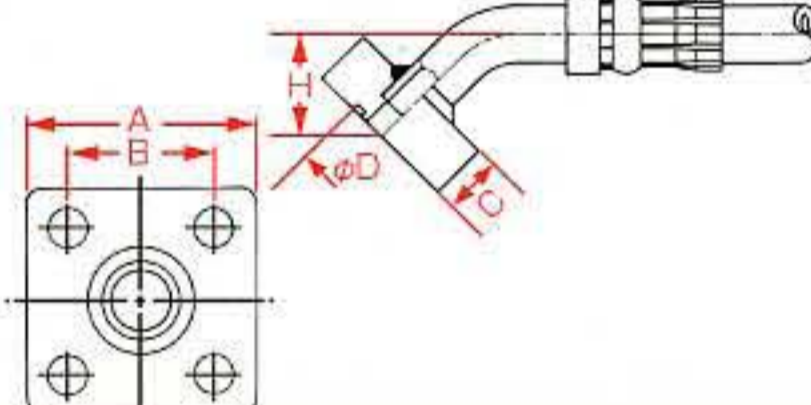
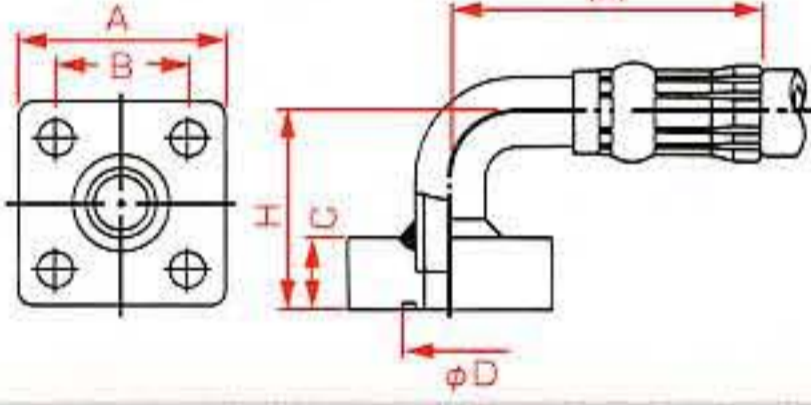
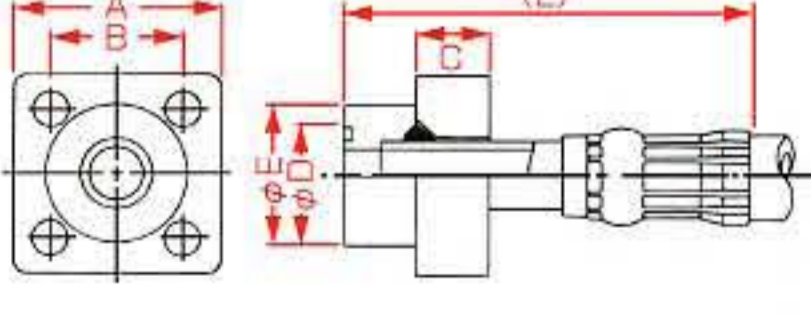
### OMB10F・15F・20Fホース用

形状	金具品番	内径 mm	C mm	D mm	H mm	(L) mm	概略 重量 g
SSFST ストレートスプリットフランジ (SAEスタンダード)  	<b>SSFST -08</b>	10.0	30.2	25.5	-	73	110
	<b>SSFST -12</b>	15.0	38.1	31.8	-	97	340
	<b>SSFST -16</b>	21.0	44.5	39.7	-	105	550
形状	金具品番	内径 mm	C mm	D mm	H mm	(L) mm	概略 重量 g
SSF45 45°スプリットフランジ (SAEスタンダード)  	<b>SSF45 -08</b>	9.5	30.2	25.5	21	83	145
	<b>SSF45 -12</b>	15.0	38.1	31.8	26	111	330
	<b>SSF45 -16</b>	20.0	44.5	39.7	28	128	590
形状	金具品番	内径 mm	C mm	D mm	H mm	(L) mm	概略 重量 g
SSF90 90°スプリットフランジ (SAEスタンダード)  	<b>SSF90 -08</b>	9.5	30.2	25.5	41	73	165
	<b>SSF90 -12</b>	15.0	38.1	31.8	55	105	360
	<b>SSF90 -16</b>	20.0	44.5	39.7	61	122	645

#### OMB20F・25F・32F・35Fホース用

形状	金具品番	内径 mm	C mm	D mm	H mm	(L) mm	概略 重量 g
<b>HSFST</b> ストレートスプリットフランジ (SAEハイプレッシャー)  	<b>HSFST -08</b>	10.0	31.8	25.5	-	76	125
	<b>HSFST -12</b>	15.0	41.3	31.8	-	101	355
	<b>HSFST -16</b>	21.0	47.6	39.7	-	111	565
形状	金具品番	内径 mm	C mm	D mm	H mm	(L) mm	概略 重量 g
<b>HSF45</b> 45°スプリットフランジ (SAEハイプレッシャー)  	<b>HSF45 -08</b>	9.5	31.8	25.5	22.0	84	140
	<b>HSF45 -12</b>	15.0	41.3	31.8	32.5	126	405
	<b>HSF45 -16</b>	18.2	47.6	39.7	40.5	149	705
形状	金具品番	内径 mm	C mm	D mm	H mm	(L) mm	概略 重量 g
<b>HSF90</b> 90°スプリットフランジ (SAEハイプレッシャー)  	<b>HSF90 -08</b>	9.5	31.8	25.5	42.0	73	170
	<b>HSF90 -12</b>	15.0	41.3	31.8	64.0	111	440
	<b>HSF90 -16</b>	18.2	47.6	39.7	80.0	131	770

OMB10F・15F・20F・25F・32F・35Fホース用

形状	金具品番	内径 mm	A mm	B mm	C mm	D mm	H mm	(L) mm	概略 重量 g
SHAST ストレートJIS21MPa SHA固定型フランジ 	SHAST -08	16.0	63	40	22	30	-	77	675
	SHAST -12	20.0	68	45	22	35	-	108	925
	SHAST -16	25.0	80	53	28	40	-	112	1585
SHA45 45°JIS21MPa SHA固定型フランジ 	SHA45 -08	16.0	63	40	22	30	39	125	825
	SHA45 -12	20.0	68	45	22	35	40	149	1450
	SHA45 -16	25.0	80	53	28	40	41.5	152	1845
SHA90 90°JIS21MPa SHA固定型フランジ 	SHA90 -08	16.0	63	40	22	30	67	90	820
	SHA90 -12	20.0	68	45	22	35	77	122	1210
	SHA90 -16	25.0	80	53	28	40	93	135	1995
SHALS ストレートJIS21MPa SHALスリーブ型フランジ 	SHALS -08	16.0	63	40	22	30	44	99	1440
	SHALS -12	20.0	68	45	22	35	51	108	1565
	SHALS -16	25.0	80	53	28	40	60	144	2040